

Problembehandlung Handsteuerung

Fehlersuche

Fehler	Mögliche Ursache	Behebung
Led leuchtet nicht	Akkupack an der Platine ausgesteckt	Handsteuerung austauschen
LED Leuchtet, aber Lifter arbeitet nicht	Spiralkabel überdehnt und dadurch ausgesteckt	Handsteuerung austauschen
LED <u>blinkt</u> grün bei Betätigen der Auf-Taste aber Lifter fährt nicht	Handsteuerung nicht richtig eingesteckt - <u>Warnfunktion</u>	Handsteuerung ausschalten , <u>richtig einstecken</u> und erneut einschalten.
LED blinkt rot (gelb) <u>trotz vollem Akku</u>	Platine in falschem Modus	Handsteuerung ausschalten und austecken, dann wieder einstecken und erneut einschalten. <u>Bei Unsicherheit Selbsttest durchführen</u> , dieser muss bei vollem Akku mit grün leuchtender LED starten.
Die Handbedienung sollte immer ausgeschaltet sein bevor sie angeschlossen wird (sowohl zum Laden als an den Lift). !		
Beim Laden blinkt LED rot	Platine in falschem Modus	Ladegerät ausstecken, Handsteuerung ein- und dann ausschalten. Stecker vom Ladegerät in Buchse der Handsteuerung einstecken, dann Ladegerät in Steckdose.
Beim Laden blinkt LED grün	Wie oben	Wie oben
Beim Ladevorgang leuchtet LED nicht	Netzteil nicht richtig eingesteckt oder defekt	Verbindung prüfen, ggf. Netzteil austauschen

Anmerkung:


Wenn es beim Laden Probleme gibt, kann ein RESET meist helfen, hierzu 2 x hintereinander den Testmodus durchführen, ohne den Relaisstest, d.h. wenn die LED rot blinkt bereits **abschalten**.

Voraussetzung zum Selbsttest: Akku muss geladen sein, d.h. sie darf nicht schon rot blinken und sollte nirgends angesteckt sein !


Stand: 06/2013

Problembehandlung Handsteuerung

Selbsttest der Handsteuerung zur Funktionsprüfung



1. Auf- und Ab-Taste gleichzeitig drücken und gedrückt!



2. Nun noch gleichzeitig die ON-Taste drücken!




3. Der Testmode beginnt, zuerst leuchtet die LED grün!




4. ... Dann orange und schließlich rot (blinkend)



5. Wenn nun die Auf-Taste gedrückt wird, hört man das Relais in der Handsteuerung klicken!



6. Wenn die Ab-Taste gedrückt wird, hört man kein klicken, also fährt der Lift bei rot nicht nach unten - alles OK!



7. Die Handsteuerung kann nun mit der Notaus-Taste abgeschaltet werden. Zum Reset muss der Testmode 2 x nacheinander durchgeführt werden!